

UMONIUM<sup>38</sup>  
MEDICAL SPRAY

“ Disinfeksi Poten 1 Menit:  
Senjata Dekontaminasi  
Siap Pakai ”

DISINFEKSI CEPAT

1 MENIT \*



FORMULA BEBAS DARI

- KOMPONEN CMR\*\*
- DISRUPTOR ENDOKRIN

\*\* Carcinogenic, Mutagenic and Reprotoxic

Botol 1 L = 1000x spray  
untuk 200 meter persegi

Bebas dari aldehida, peroksida dan biguanida, **UMONIUM<sup>38</sup> MEDICAL SPRAY** adalah senjata ideal melawan kontaminasi mikroba. Disinfektan siap pakai (Ready To Use) yang aktif bekerja cukup dalam waktu 1 menit, berspektrum luas sehingga ideal untuk digunakan di lingkungan apapun yang membutuhkan disinfeksi harian. Tidak menimbulkan risiko bagi operator, pasien, peralatan atau lingkungan. Sederhana dan ergonomis, fitur pistol ganda memproyeksikan "busa/foam" yang ideal untuk proses pre-disinfeksi/cleaning atau "semprotan halus" untuk proses disinfeksi yang optimal.

Importir dan Distributor Resmi:

**PT ISOTEKINDO INTERTAMA**

Jl. Raya Kebayoran Lama 309-C, Jakarta Selatan, DKI Jakarta, 12210 | (021) 5305073-74 | 0811.171.0055

info@isotekindo.co.id | www.isotekindo.co.id | isotekindo intertama | @isotekindo



linktr.ee/isotekindo

## INDIKASI

Untuk pre-disinfeksi/cleaning dan disinfeksi untuk alat kesehatan invasif sebelum sterilisasi. Pre-disinfeksi/cleaning dan disinfeksi untuk alat kesehatan non-invasif dan permukaan. Transportasi alat kesehatan kotor

## KOMPOSISI

N-benzil-N-dodesil-N, N-dimetil-amonium klorida/N-benzil-N, N-dimetil-N-tetradesil-amonium klorida. 3,3 g/L

## STANDAR PERATURAN

- Mematuhi ED 93/42/EEC yang berkaitan dengan perangkat medis
- Kualitas & keterlacakan dijamin oleh ISO 9001:2015 dan EN ISO 13485:2016

## INSTRUKSI PENGGUNAAN

### Transportasi:

Atur semprotan ke posisi "busa" sampai alat kesehatan tertutupi dengan busa. Pastikan untuk menutup wadah dengan baik untuk membatasi penguapan

### Pre-disinfeksi/cleaning:

Atur semprotan ke posisi "busa". Semprot dan gosok alat kesehatan untuk menghilangkan semua kotoran. Bilas dengan air atau gunakan kain basah untuk membersihkan permukaan

### Disinfeksi:

Atur semprotan ke posisi "semprotan halus". Semprotkan pada alat kesehatan yang bersih. Pastikan waktu kontak minimal 5 menit

- Jika membersihkan alat kesehatan invasif, bilas dengan air
- Jika membersihkan permukaan alat kesehatan non-invasif, biarkan kering atau bilas dengan air (atau gunakan kain basah) jika perlu

## KARAKTERISTIK PRODUK

- **Alat kesehatan kelas IIb**
- Deterjen-disinfektan dengan spektrum aktivitas yang luas
- **Tidak beracun, tidak membentuk gas berbahaya**
- LD50 (tikus): > 5840 mg/kg
- **Non-korosif: pH 7**
- **Produk siap pakai tidak mengiritasi kulit**
- Non-koagulan
- Tidak mudah terbakar
- Bakterisida, fungisida, mikobakterisida (termasuk MRSA) dan virusida
- Bebas aldehida, peroksida, biguanida, tidak ada komponen CMR
- **100% kompatibel pada berbagai macam bahan seperti serat optik, karet, polikarbonat, kaca, Pyrex, PVC, HDPE, PET, lateks, silikon**
- Efektif, cepat dan efisien (saat melarutkan kotoran)
- Efektif meskipun ada bahan organik
- **Bekerja sejak menit pertama**
- Membentuk lapisan bakteriostatik pada permukaan yang terpapar disinfektan
- Tidak ada residu setelah dibilas
- **Stabilitas: 36 bulan sejak tanggal pembuatan**
- Dapat terurai secara hayati

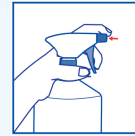
## \*DATA TEKNIS

PP00032 EN - Ed. 3.2 - 02/2019

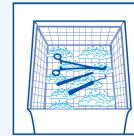
Standards	Target organisms	Contact time (min.)
EN 1040	<i>S. aureus</i> , <i>P. aeruginosa</i>	5
EN 13727	<i>S. aureus</i> , <i>E. hirae</i> , <i>P. aeruginosa</i>	1
EN 14561		30
	MRSA, ESBL-producing <i>Klebsiella pneumoniae</i>	5
EN 1275	<i>C. albicans</i>	10
EN 13624		
EN 14562		
EN 14476	Adenovirus, Poliovirus, Norovirus	1
	HBV, HSV, HCV, H5N1	5
EN 14348	<i>M. avium</i> , <i>M. terrae</i>	10
EN 14563		

## PROSEDUR PENGGUNAAN

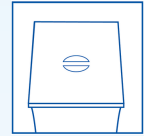
### LANGKAH 1: TRANSPORTASI



Atur semprotan ke posisi "busa"



Semprot alat kesehatan sampai tertutupi dengan busa



Tutup wadah dengan baik untuk membatasi penguapan

### LANGKAH 2: PRE-DISINFEKSI/CLEANING



Atur semprotan ke posisi "busa"

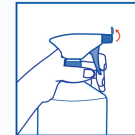


Semprot dan gosok alat kesehatan untuk menghilangkan semua kotoran

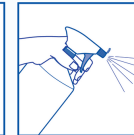


Bilas dengan air atau gunakan kain basah untuk membersihkan permukaan

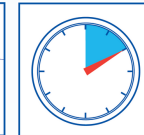
### LANGKAH 3: DISINFEKSI



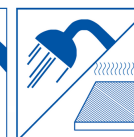
Atur semprotan ke posisi "semprotan halus"



Semprot



Pastikan waktu kontak minimal 10 menit\*\*



Jika membersihkan alat kesehatan invasif, bilas dengan air. Jika membersihkan permukaan alat kesehatan non-invasif, biarkan kering atau bilas dengan air (atau gunakan kain basah) jika perlu

\*\*Menurut acuan standar tabel data teknis

Importir dan Distributor Resmi:

**PT ISOTEKINDO INTERTAMA**

Jl. Raya Kebayoran Lama 309-C, Jakarta Selatan, DKI Jakarta, 12210 | (021) 5305073-74 | 0811.171.0055

info@isotekindo.co.id | www.isotekindo.co.id | isotekindo intertama | @isotekindo



linktr.ee/isotekindo