



Luka akibat kawat gigi



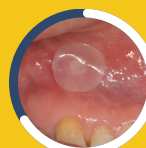
Gusi luar & dalam



Antara pipi & gusi



Bibir bagian dalam



Antara gusi & lidah

**PLESTER  
SARIAWAN**



Kemasan:  
1 boks isi 10 plester terpisah

KEMENKES RI AKL 21603124528

**LET YOUR ORAL WOUND  
HEAL NATURALLY**



# Curatick™

## Penyebab Sariawan

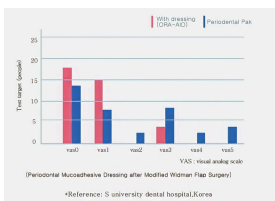
- Menggunakan gigi palsu/kawat gigi yang tidak pas
- Menyikat gigi terlalu keras
- Kebiasaan menggigit mulut, lidah, atau bibir
- Mengunyah makanan keras atau bersuhu panas
- Memakai odol/pasta gigi yang mengandung Sodium Laureth Sulfate (SLS)
- Gangguan struktur gigi
- Infeksi jamur, seperti kandidiasis oral
- Infeksi bakteri, misalnya Streptococcus
- Efek samping pengobatan, contohnya kemoterapi, radioterapi, antibiotik, kortikosteroid, dan antiinflamasi nonsteroid (NSAID)

## Fitur & Manfaat

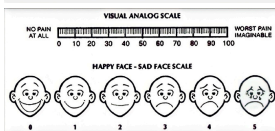
- 🕒 Daya lekat kuat hingga 4 jam
- 🌀 Plester berukuran diameter kecil (Ø12mm) & ketebalan sangat tipis
- 😊 Dikemas higienis (1 boks isi 10 plester kemasan higienis terpisah)
- 💧 Sifat plester water soluble, aman jika tertelan
- 🇺🇸 Bahan baku berstandar United States (US) Pharmacopeia & Korean Pharmacopeia

## Hasil Uji Klinis

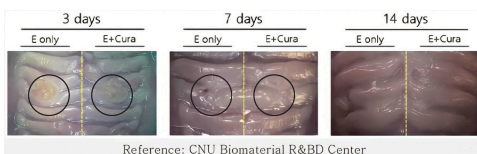
### • Tabel Skala Nyeri (Uji Kenyamanan Penggunaan)



Uji Perbandingan:  
ORA-AID (Curatick) & produk lain menunjukkan perbedaan bermakna dalam hal sensasi rasa nyeri dengan indikator VAS (Visual Analog Scale).

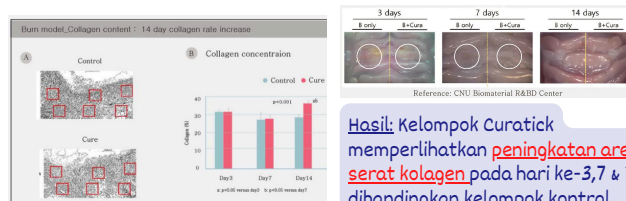


### • Tabel Efektivitas Penyembuhan Luka Pada Mulut (Eksisi)

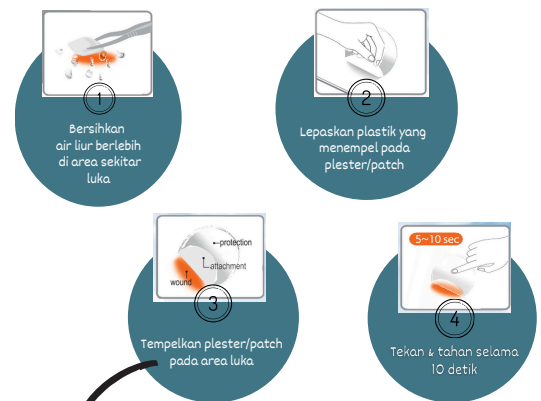


Dari hasil pengujian, kelompok Curatick memiliki jumlah **serat kolagen** (faktor untuk regenerasi jaringan) **lebih tinggi** dibandingkan dengan kelompok kontrol (hari ke-3, 7 & 14).

### • Tabel Efektivitas Penyembuhan Ulcer & Luka Kecil Pada Mulut



## Cara Penggunaan



Bagian plester/patch yang ditempel pada luka/sariawan adalah yang sebelumnya menempel pada plastik

